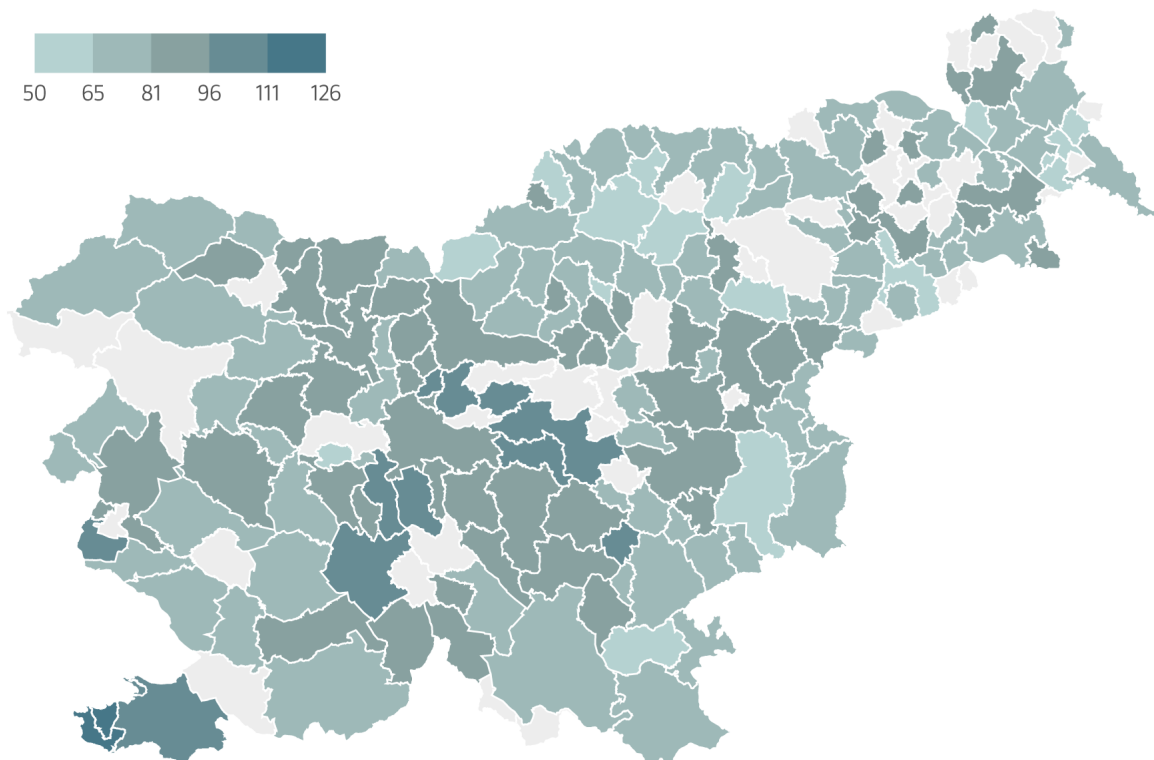




Cene občinskih storitev

Računsko sodišče je izvedlo raziskavo o cenah storitev in pristojbinah, ki jih potrjujejo oziroma zaračunavajo občine. Podatke za 212 občin je pridobilo s pomočjo vprašalnika, ki so ga izpolnile občine.








Skupni mesečni stroški za povprečno gospodinjstvo



Opomba: Podatki se nanašajo na tričlansko gospodinjstvo za 6 področij: program vrtca, oskrba s pitno vodo, kanalščina, komunalni odpadki, komunalni prispevek in NUSZ.

Raziskava je pokazala, da so med občinskimi cenami lahko velike razlike. S prikazom primerjave cen med občinami želimo občine in druge deležnike spodbuditi k večjemu nadzoru nad cenami oziroma jih želimo spodbuditi k preveritvi podlag/razlogov za višino cene, ki jo določi/potrdi občina.

V tabeli so prikazane najnižje, povprečne in najvišje cene storitev in pristojbin, ki jih potrjujejo oziroma zaračunavajo občine. V prikazanih cenah so upoštevane tudi morebitne subvencije občine. Vse preostale predpostavke glede cen prikazanih v tabeli so podane v poročilu o izvedeni raziskavi, ki je dostopno na spletni strani RSRS.

	Področje	Najnižja cena	Povprečna cena	Najvišja cena
	Programi vrtca (2 starostna skupina, 5 dohodninski razred)	34 EUR	122 EUR	173 EUR
	Oskrba s pitno vodo (poraba vode 8m ³)*	4,5 EUR	11,7 EUR	21,4 EUR
	Kanalščina (poraba vode 8m ³)*, **	4,5 EUR	14,5 EUR	30,0 EUR
	Čiščenje greznice (poraba vode 8m ³ vode)*	0,9 EUR	4,6 EUR	14,9 EUR
	Komunalni odpadki (45 kg zbranih mešanih odpadkov, ...)*	6,5 EUR	15,0 EUR	26,4 EUR
	Komunalni prispevek (600 m ² parcele, 150 m ² bruto površine stavbe)	882 EUR	5.967 EUR	30.761 EUR
	NUSZ (80 m ² stan. površine)	10,89 EUR	40,85 EUR	104,38 EUR

	Turistična taksa (22 občin nima takse)	0,09 EUR	1,4 EUR	2,5 EUR
	Letna članarina za knjižnico (za zaposleno osebo)	6 EUR	12,5 EUR	19 EUR
	Letna grobnina (enojni grob)	4,4 EUR	19,0 EUR	55,1 EUR
	Skupni mesečni stroški za povprečno gospodinjstvo za 6 občinskih storitev/pristojbin***	50,15 EUR	78,67 EUR	126,08 EUR

* Prikazane cene za izvajanje gospodarskih javnih služb ne vsebujejo DDV.

** Odvajanje in čiščenje komunalne odpadne vode in padavinske odpadne vode z javnih površin.

*** Pri skupnih stroških je upoštevanih 6 občinskih storitev/pristojbin: program vrtca, oskrba s pitno vodo, kanalščina, komunalni odpadki, komunalni prispevek in NUSZ.

Največje razlike so na področju komunalnega prispevka in na področju odvajanja in čiščenja komunalnih odpadnih voda. Komunalni prispevek za istovrstno gradnjo (za 150 m² bruto površine stavbe) lahko znaša po občinah od 900 EUR do nad 30.000 EUR.

Najmanjše so razlike pri polni ceni programa vrtca (za drugi starosti razred od najmanj 288 EUR do največ 497 EUR).

V občinah z večjim številom prebivalcev imajo v povprečju višji komunalni prispevek in višje nadomestilo za uporabo stavbnega zemljišča.

Različno število občin je podalo subvencijo na ceno storitve: pri programih vrtcov ima 27 % občin subvencijo; pri oskrbi s pitno vodo 75 % občin; pri kanalščini 52 % občin, pri storitvi ravnanja s komunalnimi odpadki 5 % občin. Dodatne občinske subvencije v nekaterih primerih cenovne razlike med občinami znižujejo (področje odvajanja in čiščenja komunalnih odpadnih voda) v nekaterih primerih pa povečujejo (področje programov vrtcev).

Razlike v cenah med občinami so lahko posledica različnih dejavnikov; na primer kakovost storitve, učinkovitosti zagotavljanja storitve, obseg infrastrukture (na primer pri vrtcih v povprečju predstavljajo stroški dela 79 % cene vrtca, stroški materiala in storitev 12 % in stroški hrane 9 %).

V vsakem primeru pa cenovne razlike med občinami postavljajo občane različnih občin v neenakopraven položaj, kar terja razmislek pristojnih organov o razlogih za te razlike. Gre za vprašanje cenovne dostopnosti občinskih storitev, ki bo v prihodnosti zaradi posledic pandemije, nestabilnih geopolitičnih razmer in nepredvidljivih gospodarskih gibanj še bolj aktualno kot v preteklosti.

Podatki o cenah v konkretnih občinah in primerjava s povprečnimi, največjimi in najnižjimi vrednostmi so dostopni v interaktivni aplikaciji na spletni strani RSRS, kjer je dostopno tudi **poročilo o izvedeni raziskavi >>**